



**Technicien
de santé**

Guide | **2022
2023**

Equipements de santé



*Et si
on vous
équipait
pour tout
vivre ?*

Plus qu'un métier, une vocation !


Notre rôle est de vous aider à **choisir l'équipement de santé qui vous correspond**, de vous assurer une **prise en charge globale et personnalisée du maintien à domicile** et de vous accompagner dans votre traitement*, pour améliorer votre qualité de vie. Plus qu'un engagement, « **vous équiper pour tout vivre** » est notre mission quotidienne.



Proximité

Nos **Techniciens de santé**, présents partout en France, jouent un rôle clé dans la prise en charge globale du bien-être à domicile.

160 magasins



Notre plateforme

La force d'un réseau

160 magasins de matériel médical agréés, nous sommes plus de **1000 Techniciens de santé** à votre écoute.

Réactivité et disponibilité

Notre **plateforme de stockage** : **5400 m²** d'entrepôt. Plus de **2500 produits** pour le bien-être, le maintien à domicile et les professionnels de santé.



Professionalisme

Une **équipe d'experts** vous accompagne. **Conseils, livraison, installation et formation** au matériel, ainsi que différentes **prestations de soins***.

**Un retour à domicile ?
Nous l'organisons !**

Consultez les pages 16-27.

Compétences

Nos **équipes d'experts** sont **diplômées et formées régulièrement** : orthopédistes, ergothérapeutes, infirmiers, diététiciens, kinésithérapeutes...

Maintenance, SAV et garantie

Entretien et réparation en atelier ou sur place, à domicile*. Suivi, traçabilité et maintenance de l'équipement vendu. Votre satisfaction est notre priorité.

*Selon agence. Se renseigner auprès de votre Technicien de santé.

Technicien de santé, votre prestataire de santé à domicile
www.techniciendesante.fr



★★★★★ 9.3 / 10



Nos clients nous font confiance !



Nos solutions

POUR VOTRE DOMICILE

Retrouvez tout
l'équipement de santé
adapté à votre
situation.



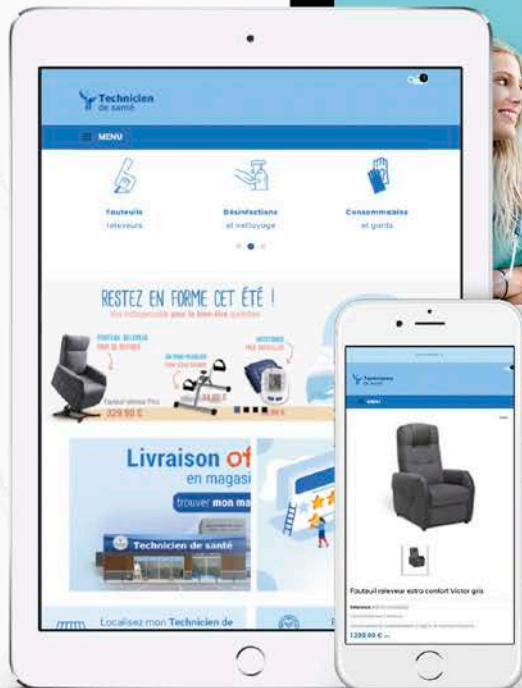
blog



boutique



conseils



interviews



www.techniciendesante.fr



1 **Tabouret de douche réglable Doa** **Economique et stable.**
Pratique et léger, il s'adapte à toutes les douches. Structure aluminium avec pieds en antidérapants.

- Diam. de l'assise : 32 cm.
- Hauteur réglable : 35 à 53 cm.
- Poids max. : 136 kg.

• Réf: DUPSA2118600
32,90 €




BUDGET

2 **Tabouret de douche réglable Blue Seat** **Assise recouverte d'un coussinet souple et antidérapant.**
Structure en dur aluminium (100 % anticorrosion) avec pieds en caoutchouc.

A) Blue Seat. Hauteur réglable : 35,5 à 51,5 cm. Largeur d'assise : 31,5 cm. Poids max. : 100 kg.
Réf: HER528020
53,90 €

B) Blue Seat avec assise tournante. Hauteur réglable : 42,5 à 52,5 cm. Largeur d'assise : 30,5 cm. Poids max. : 110 kg.
Réf: HER528025
61,90 €




3 **Tabouret de douche Inspiration Bois** **Design et tendance.**
Assise large et agréable au toucher lisse. Léger et résistant à la corrosion pour une meilleure durée dans le temps. Patins antidérapants pour plus de sécurité.

- Assise : p. 29 x l. 47 cm.
- Hauteur réglable : 40 à 55 cm.
- Poids max. : 136 kg.

• Réf: DUPSA2121100
62,90 €




4 **Tabouret et chaise de douche confort I-Fit** **Légers et pratiques pour réaliser sa toilette en position assise.**
Dossier de la chaise amovible et démontable.

- Assise : l. 50 x p. 45 cm.
- Hauteur d'assise réglable : 38 à 55 cm.
- Poids max. : 180 kg.

A) Tabouret.
• Réf: INV9780E
67,90 €

B) Chaise.
• Réf: INV9781E
69,90 €




5 **Tabouret de douche design Bamboo** **Plateau en bois ajouré : permet à l'eau de s'écouler.**
Structure aluminium avec pieds en caoutchouc.

• Réf: IDE812202
76,90 €




6 **Tabouret de douche avec assise tournante** **Pour une meilleure aisance et mobilité de son utilisateur lors de la toilette sous la douche.**

Assise à 360° avec blocage tous les 90°

- Diam. de l'assise : 35 cm.
- Hauteur réglable : 41 à 55,5 cm.
- Poids max. : 135 kg.

• Réf: DUPRTL12061EU
59,90 €




7 **Tabouret de douche avec assise tournante Aquatec® Disk on Dot** **Pieds en caoutchouc pour une grande stabilité.**
Facilite les transferts. 100 % anticorrosion. 100 % plastique. Existe avec Disk gris ou bleu.

- Diam. de l'assise : 36,5 cm.
- Hauteur réglable : 40 à 55 cm.
- Poids max. : 135 kg.

• Réf: INV1575268
119,90 €




8 **Tabouret de douche pivotant Let's frisbee Mobio®** **Tabouret de douche design avec siège pivotant pour faciliter les transferts.**
Solide et compact pour une utilisation sécurisée. Pieds facilement réglables en hauteur grâce au bouton-poussoir.

- Hauteur réglable : 45 à 53 cm.
- Poids max. : 150 kg.

• Réf: MOBTCLFR101
169,90 €




Pour bien choisir

CRITÈRE	1	2 A)	2 B)	3	4 A)	5	6	6	7
Durabilité	●●●●●	●●●●●	●●●●●	●●●●●	●●●●●	●●●●●	●●●●●	●●●●●	●●●●●
Stabilité	●●●●●	●●●●●	●●●●●	●●●●●	●●●●●	●●●●●	●●●●●	●●●●●	●●●●●
Légèreté	●●●●●	●●●●●	●●●●●	●●●●●	●●●●●	●●●●●	●●●●●	●●●●●	●●●●●
Matériau structure	Aluminium	Aluminium	Aluminium	Aluminium	Plastique	Aluminium	Aluminium	Plastique	Alu/plastique
Diamètre de l'assise	32 cm	31,5 cm	30,5 cm	-	-	-	34 cm	36,5 cm	-
Largeur d'assise	-	31,5 cm	-	47 cm	50 cm	47 cm	-	-	37 cm
Profondeur d'assise	-	-	-	29 cm	45 cm	29 cm	-	-	34,5 cm
Hauteur d'assise	35 à 53 cm	35,5 à 51,5 cm	42,5 à 52,5 cm	40 à 55 cm	38 à 55 cm	40 à 55 cm	41 à 58 cm	40 à 55 cm	45 à 53 cm
Poids	1,3 kg	2,2 kg	2,15 kg	2,9 kg	3,7 kg	2,9 kg	2,4 kg	3,25 kg	2,5 kg
Poids max. utilisateur	136 kg	100 kg	110 kg	136 kg	180 kg	136 kg	135 kg	135 kg	150 kg



1 Tabouret de douche rectangulaire Pacific

Epouse les formes du corps.
Assise ergonomique.
2 poignées à chaque extrémité pour s'asseoir et se relever.

drive
DeViBiss
HEALTHCARE

- Assise : 51 x 30 cm.
- Hauteur : 33 à 51 cm.
- Poids max. : 136 kg.

Blanc.
● Réf: DUPSA2112006
39,90 €



3 Tabouret de douche rectangulaire avec accoudoirs Oasis

Idéal pour les petites cabines de douche.
Avec accoudoirs pour se relever plus facilement.
Stable et résistant grâce à sa structure renforcée.

- Grande largeur entre les accoudoirs : 52 cm.

Réf: IDE812004
69,90 €

IDENTITÉS



4 Tabouret de douche Aquatec® Sorrento

Pieds rabattables sous l'assise pour un encombrement minimum.
Assise et accoudoirs avec revêtement doux, confortable et antidérapant.
Assise Soft Comfort en élastomère thermoplastique pour soulager les ischiens.

INVACARE
Yes, you can.

Avec découpe intime et accoudoirs amovibles.
● Réf: INV1532660
(à partir de)
99,90 €
(l'unité)




2 Tabourets de douche France Rehab

Grande stabilité des tabourets grâce à leurs pieds, orientés vers l'extérieur.
Equipés d'embouts spécifiques qui s'adaptent parfaitement au sol.

A) Edge.
Largeur d'assise : 45 x 40 cm.
Hauteur du siège : 42 à 57 cm.
Poids max. : 130 kg.
Réf: FRA81801010
84,90 €

B) Smart. (Non présenté).
Largeur d'assise : 38 x 43 cm.
Hauteur du siège : 42 à 57 cm.
Poids max. : 200 kg.
Réf: FRA81951010
84,90 €

C) Easy.
Largeur d'assise : 40 cm de diamètre.
Hauteur du siège : 42 à 57 cm.
Poids max. : 200 kg.
Réf: FRA81901010
84,90 €

Option coussin confort souple, imperméable.
Réf: FRA81801132
64,90 €




5 Tabouret de douche triangulaire Lavezzi

Idéal pour les petites cabines de douche.
Installé dans un coin, il libère l'espace nécessaire à la toilette.

IDENTITÉS

Assise ajourée : permet à l'eau de s'écouler.
Structure en aluminium.
Réf: IDE812268
79,90 €



6 Siège de douche mural escamotable Aquatec® Sansibar

Assise avec large découpe pour la toilette intime.
Petits plots antidérapants en surface.
Livré sans visserie.

INVACARE
Yes, you can.

- Relevable, profondeur plié : 110 mm.

● Réf: INV910101
79,90 €



Pour bien choisir

CRITÈRE	1	2 A)	2 B)	2 C)	3	4 A)	4 B)	5	6
Durabilité	●●●●●	●●●●●	●●●●●	●●●●●	●●●●●	●●●●●	●●●●●	●●●●●	●●●●●
Stabilité	●●●●●	●●●●●	●●●●●	●●●●●	●●●●●	●●●●●	●●●●●	●●●●●	●●●●●
Légereté	●●●●●	●●●●●	●●●●●	●●●●●	●●●●●	●●●●●	●●●●●	●●●●●	●●●●●
Matériau structure	Aluminium	Alu/plastique	Alu/plastique	Alu/plastique	Plastique	Aluminium	Aluminium	Aluminium	Inox
Largeur d'assise	51 cm	45 x 40 cm	40 cm	38 x 43 cm	42 cm	40 cm	40 cm	37 cm	40 cm
Profondeur d'assise	30 cm	45 cm	-	-	28 cm	40 cm	40 cm	37 cm	41 cm
Hauteur d'assise	33 à 51 cm	42 à 57 cm	42 à 57 cm	42 à 57 cm	48 à 63 cm	46 à 61 cm	46 à 61 cm	42 à 57,5 cm	46 à 50,5 cm
Poids	2 kg	2,6 kg	2,8 kg	3,2 kg	4,5 kg	3,5 kg	4 kg	1,7 kg	2,6 kg
Poids max. utilisateur	136 kg	130 kg	150 kg	150 kg	154 kg	135 kg	135 kg	100 kg	130 kg



1|

Chaise de douche Cadiz



Grande stabilité grâce aux pieds antidérapants biseautés.

Structure en aluminium :
100 % anticorrosion.

4 pieds caoutchouc légèrement biseautés : grande stabilité.

Assise ergonomique ajourée.

- Pieds amovibles pour un transport facilité.

● Réf: INVH296

64,90 €

2|

Chaise de douche pivotante



Idéale pour les espaces réduits.


Pratique dans un espace réduit : s'asseoir face à la porte et pivoter ensuite vers la robinetterie.

Assise ajourée, grand confort.

- Structure en acier époxy.

Réf: IDE812207

119,90 €



3|

Chaise de douche Aquatec® Sorrento



Assise antidérapante Soft Confort.

Toile de dossier souple, réglable en tension.

Avec découpe intime et accoudoirs amovibles.

100 % anticorrosion.

- Pieds amovibles pour un transport aisé.

● Réf: INV1532633

147,90 €

4|

Chaise de douche pliante Aquatec® Galaxy



Ergonomie de haut-niveau.

Pieds équipés du système d'ajustement Flexifoot pour un réglage compensant les inégalités du sol.

Assise découpée et dossier souple.

- En acier galvanisé, traitement surface époxy.

● Réf: INV1470805

169,90 €

5|

Chaise de douche Aquatec® Pico



3-en-1 : le dossier et les accoudoirs sont amovibles.

La chaise peut être transformée en tabouret de douche, avec ou sans accoudoirs et/ou dossier.

Découpe intime pouvant être placée à l'avant ou à l'arrière.

- Largeur d'assise : 43 cm.
- Hauteur d'assise : 42 à 57,5 cm.
- Poids max. : 160 kg.

Réf: INV922001

127,90 €

NOUVEAU

6|

Chaise percée de douche modulaire Aquatec® Pico Commode



3-en-1 : douche, WC et chambre.

Réglage du sens de l'escamotage du seau (par les côtés ou par l'avant/l'arrière).

Accoudoirs et dossier amovibles.

- Pieds ventouses : grande stabilité.

● Réf: INV1525887

112,62 €

7|

Chaise percée de douche réglable Madrigal



Avec coussin de renfort antiglisse.

Fauteuil en polypropylène injecté percé.

- En option : jeu de 4 rehausses (+ 5 cm) ou kit roulettes.

Fauteuil Madrigal.


Réf: HMS10001

102,62 €

Option jeu de 4 rehausses.

Réf: HMS10003

12,90 €



8|

Chaise de douche 3-en-1 AQ-Tica



Colorée et ergonomique.

Déclinée en deux versions avec un grand ou un petit dossier. Accoudoirs amovibles.

Pieds réglables en hauteur.

Bouchon obturateur.

Assise ajourée.

- Livrée en kit, assemblage sans outil.
- Coloris : anis ou dark grey.

Grand dossier. Confort anis.

Réf: HER540330

131,90 €



1 **Chaise percée de douche à roulettes**
Obana



Assise souple, ergonomique, amovible, thermosoudée.
Tissu du dossier relevable.
Repose-pieds escamotables.

- Largeur entre accoudoirs : 49 cm.
- Hauteur d'assise : 48 cm.
- Poids max. : 110 kg.

Réf: HER540381
172,80 €




2 **Chaise de douche pliante**
Lima



Gain de place, très compacte une fois pliée.
Assise anatomique 4 positions permettant de positionner la découpe intime selon le besoin.
Livrée avec repose-pieds réglables et escamotables, accoudoirs relevers, seau amovible, ceinture de maintien.

- En aluminium.
- Largeur d'assise : 46 cm.
- Hauteur d'assise : 58 cm.
- Poids max. : 135 kg.

Réf: INV1525732 **491,00 €**



NOUVEAU

3 **Chaise percée 3-en-1 ouverte à l'arrière**
Etac Clean
France Rehab



Large découpe intime avant et arrière facilitant la toilette.
Accoudoirs amovibles, verrouillables et pivotants.
Repose-pieds ajustable et escamotable.

- Largeur d'assise : 48 cm.
- Passe au-dessus des toilettes, même suspendues. Nettoyage facile.
- Poids max. : 130 kg.

Modèle à hauteur fixe 55cm. (Existe aussi en 44, 49, 55, 60 cm, grandes roues et hauteur variable).

Réf: FRA80229274 **479,90 €**

4 **Chaise percée de douche**
Nouméa 200



Grand confort avec dossier amovible en tissu.
Dossier Batyline maillage serré.

- Modèle large : largeur d'assise 45 cm.
- Accoudoirs relevers.
- Repose-pieds escamotable et réglable en hauteur.
- 4 roulettes dont 2 à freins.
- 2 renforts latéraux.

Réf: HMSNOUMEA200
549,90 €




5 **Chaise de douche**
Aquatec®
Ocean Ergo



Assise ergonomique innovante.
Compact et facile à manipuler.
Repose-pieds et accoudoirs réglables en hauteur.
Toile de dossier réglable en tension.

- Livrée avec rail et seau.
- Largeur d'assise : 48 cm
- Hauteur d'assise réglable de 47.5 à 60 cm
- 4 roulettes à frein
- Poids max. utilisateur : 150 kg.

Réf: INV1641987
753,90 €



6 **Chaise percée extra large**
Candy 800
Fortissimo



Extra large et très confortable pour faciliter la vie au quotidien.
Assise et seau ergonomiques.
Accoudoirs fixes.

- Assise : 1. 90 x p. 55 cm.
- Hauteur d'assise réglable de 49 à 57 cm.
- Garniture standard noire.
- Poids max. : 300 kg.

Réf: HMSCANDY800F
499,90 €




7 **Fauteuil roulant de douche**
Bathmobile



Confort et assise ergonomique.
S'adapte parfaitement à l'utilisation dans une douche.
Assise percée, amovible, réversible et ergonomique.
Châssis 100 % plastique.

- Largeur : 56 cm (standard) et 66 cm (roues 24 pouces).
- Hauteur assise : 52, 54, 56 cm.
- Poids max. : 130 kg.

Réf: AXS820051
(à partir de)
408,00 €



8 **Chaise percée de douche**
Aquatec®
Ocean 24' Ergo



Très stable pour une meilleure sécurité et assurance.
Chapeau lignes suivantes.

- Châssis anti-corrosion en acier inoxydable.
- Toile de dossier en nylon, lavable en machine à 60°.
- Démontage rapide pour le transport et le stockage.
- Assise ergonomique favorisant une bonne position verticale.
- Nombreuses options disponibles.

Réf: INV1604209
1 144,00 €



9 **Chaise percée de douche**
Delphin



Robuste, avec assise anatomique rembourrée.
Chapeau lignes suivantes.

- En aluminium, à propulser ou à pousser.
- Dossier et assise anatomiques rembourrés.
- Résistante à la corrosion.
- De série : seau et siège rigide avec couvercle.
- Option : roulettes de transit avec ou sans frein, porte-canne.
- Coloris : blanc.

Réf: SUN30100000
1 647,00 €



10 **Chaise de douche**
Aquatec® Ocean VIP Ergo



Solution modulaire pour des besoins complexes de maintien et de positionnement.
Chaise de douche modulaire avec bascule d'assise, appui-tête, roues directionnelles permettant de s'adapter aux besoins de chaque utilisateur.

- Angle d'inclinaison d'assise de -5 à 40°.
- Livré sans rails ni seau.
- Poids max. : 150 kg.

Réf: INV1604019
1 724,00 €





1 Barre d'appui à fixer

IDENTITÉS

Revêtement cannelé pour une meilleure préhension.

PVC cannelé avec finition cache-vis.



A) Longueur : 30 cm.

● Réf: IDE815080

9,90 €

B) Longueur : 40 cm.

● Réf: IDE815081

11,90 €

C) Longueur : 45 cm.

● Réf: IDE815082

12,90 €

BUDGET

3 Barre d'appui à ventouse design

Facile à installer.

Indicateurs de sécurité.

Stiléo



A) Longueur : 30 cm.

● Réf: INV1606999

29,90 €

B) Longueur : 45 cm.

● Réf: INV1526476

32,90 €

C) Longueur : 55 cm.

● Réf: INV1526477

34,90 €

INVACARE
Yes, you can.

5 Barre d'appui à fixer

Antidérapante, ergonomique et légère.

Larges anneaux antidérapants empêchant la main de glisser sur la barre. Existe également en version coudée et en coloris vert et blanc.

- PVC et tube en aluminium à l'intérieur.
- 100% anticorrosion.
- 2 points de fixation de chaque côté.
- Poids max. : 160 kg.

A) Droite - Coloris blanc - 30 cm.

Réf: FRAGE6555 **16,90 €**

B) Droite - Coloris blanc - 45 cm.

Réf: FRAGE6557 **22,90 €**



France Rehab

NOUVEAU

7 Barre d'appui ergonomique

Forme attrayante et bonne prise en main grâce à son design ergonomique.

Préhension facilitée.

- Nombreuses longueurs disponibles.

A) 25 cm.

● Réf: INV1525875 **16,90 €**

B) Coudée, 40 cm.

Réf: INVH145 **69,00 €**

C) Dim. : 70 x 40 cm.

Réf: INVH146 **89,00 €**



INVACARE
Yes, you can.

2 Barre d'appui à ventouses

Système de verrouillage efficace et sécurisant.

Témoin de fixation.

A) Yellow B. Longueur : 30 cm.

● Réf: DUPSAT323600

14,90 €

B) Longueur : 29 cm.

● Réf: PHASN03BAS29

17,60 €



drive
DeVilbiss
HEALTHCARE

PharmaTechnics

4 Barre ventouse extensible

Pour plus de confort lors de la douche ou du bain.

Repositionnable, extensible et orientable facilement

pour se placer à la hauteur souhaitée de l'utilisateur.

- Longueur ajustable de 45 à 57,5 cm.
- Diamètre ventouse : 12,5 cm.

Réf: PHASN03BVE01

28,90 €

PharmaTechnics



6 Barre d'appui à fixer

Pour une préhension facilitée et sécurisée.

En polypropylène avec stries antidérapantes.

- Longueur : 33 cm.

● Réf: INVH3201

15,90 €



INVACARE
Yes, you can.

8 Barre murale en acier à fixer

Pour une bonne prise en main.

Droite.

- Nombreuses longueurs disponibles.

B1. Droite.

Longueur hors tout : 43 cm.

Appui sur partie droite : 24 cm.

Réf: HMSB1

22,90 €



HMS-VILGO
Fabricants de matériel médical

FABRIQUÉ EN FRANCE

9 Poignée de sortie de bain

Sert de point d'appui pour enjamber la baignoire.

Se fixe par serrage sur le côté de la baignoire (épaisseur min. 10 cm, max. 18,5 cm).

- Hauteur utile : 38 cm.
- Poids max. : 100 kg.

Réf: HER50805

54,90 €

HERDEGEN
PARIS





1 Planche de bain ergonomique Marina



Robuste et antidérapante.
Avec poignée et revêtement antidérapant.

- Dim. : 69 x 33 cm.
- Poids max. : 150 kg.

Version XL (poids max. : 200 kg).

● Réf: INV1541330

32,90 €

Version XL (poids max. : 200 kg).

● Réf: INV1471594

69,90 €

2 Planche de bain avec disque de transfert Vera



Système de rotation 360° pour faciliter les transferts.

Avec poignée de maintien.

- Longueur : 73 cm.
- Largeur : 35 cm.
- Poids max. : 130 kg.

Réf: VER8002268

79,90 €

3 Planche de bain à ventouses Surefoot



Pour toute baignoire d'une largeur externe max. de 71 cm.

Poignée de maintien.

- Longueur : 68,5 cm.
- Largeur : 30 cm.
- Poids max. : 200 kg.

Réf: IDE812188

67,90 €

4 Marchepied empilable Sky



Marche légère et sécurisante.

Revêtement antidérapant.

- Poids max. : 140 kg.

● Réf: DUPSA7323300

29,90 €

5 Marchepied avec revêtement Aquatec® Step




Stable et pratique avec sa housse amovible.

Patins et revêtement antidérapants.

- Poids max. : 150 kg.

● Réf: INV300002

43,90 €



6 Marchepied couplé barre d'appui Acces-O-Bain



Appui stable et sécurisant.

Réglable : se serre à l'intérieur de la baignoire.

La barre se place à droite ou à gauche indifféremment sur toutes les baignoires.

- Hauteur du marchepied : 20 cm.
- Poids max. : 150 kg.

Réf: HER550806

111,90 €

7 Marchepied Prima France Rehab



Large surface antidérapante pour allier confort et stabilité.

- S'utilise comme un marchepied seul ou s'assemble pour créer un escalier ou 2 marches en plateforme.
- Chaque pack contient : une marche 5 cm, deux modules de 2,5 cm d'épaisseur, quatre pieds en caoutchouc antidérapants, une pièce de jonction pour assembler deux marches ensemble côte à côte.
- En option : modules de marche supplémentaires de 2,5 cm.
- Dim. : 44,5 cm x 35 cm.
- Hauteur : 5 à 30 cm.

Réf: FRAGE2920

75,90 €





1) Siège de bain suspendu sans dossier

Spidra 150



Peut s'utiliser en marche-pied.

Assise ajourée.
 • Largeur d'assise : 45 cm.
 • Profondeur de l'assise : 30 cm.
 • Poids max. : 100 kg.

Réf: HMSSPIDRA150

99,90 €



3) Siège de bain suspendu avec dossier

NOUVEAU



Avec découpe intime.


En aluminium.
 Facilite l'entrée et la sortie du bain.
 Petits trous pour le drainage de l'eau.

• Cadre en aluminium ajustable en largeur avec siège en plastique.
 • Livré en kit à monter soi-même.
 • Largeur d'assise : 40 cm.
 • Poids max. : 130 kg.

Réf: PAT091356062

75,90 €

4) Siège de bain pivotant Cap Vert



Dossier et assise souples, ultra-confort.

Permet de pivoter en toute sécurité.

Découpe anatomique et son dossier souple.
 Structure aluminium anti-corrosion.

• Fixation sans outils sur la majorité des baignoires standard jusqu'à 66 cm de large intérieur.
 • Dim. hors-tout : l.71 x p. 54 x h. 57 cm.
 • Profondeur assise : 34 cm.
 • Poids max. : 130 kg.

Réf: IDEB12210

257,90 €



2) Siège de bain pivotant avec accoudoirs

Dakara



Résistant et assise confortable.

Siège en plastique moulé.
 Rotation à 360°, blocage possible tous les 90°.

• Assise perforée : 42 x 35 cm (49 cm entre accoudoirs).
 • Poids max. : 130 kg.

Réf: DUPSA2330400

119,90 €

5) Siège de bain pivotant accoudoirs relevables

Spidra 600



Large coque composite confortable et enveloppante.

Accoudoirs escamotables vers l'arrière.

Rotation à 360°, blocage possible tous les 90°.

• Largeur entre accoudoirs : 44 cm.
 • Largeur d'assise : 40 cm.
 • Profondeur de l'assise : 38 cm.
 • Poids max. : 120 kg.

Réf: HMS4060125S1

149,90 €



6) Siège de bain Atlantis IV

Atlantis IV



Sécurisant et confortable.

Matériaux : acier époxy traité Cataphorèse, coupe en polypropylène.

Accoudoirs escamotables.

Pivote à 360°.

Avec manette de verrouillage.

• Largeur entre accoudoirs : 48 cm.
 • Largeur d'assise : 46 cm.
 • Profondeur d'assise : 35 cm.
 • Poids max. : 130 kg.

Réf: HER540220

199,90 €



7) Siège de bain ergonomique pivotant Mercury



Assise ergonomique et confortable.

Rotation à 360°, blocage possible tous les 90°.

Accoudoirs relevables derrière le dossier.

• Profondeur hors-tout : 55 cm.
 • Hauteur du dossier : 30 cm.
 • Largeur d'assise : 40 cm.
 • Poids max. : 100 kg.

Réf: DUPSA2330900

259,90 €

8) Siège de bain pivotant Aquatec® Sorrento

Aquatec® Sorrento



Assise antidérapante Soft Confort.

Toile de dossier souple et réglable.

• Pivotant à 360° (manette accessible des 2 côtés).
 • Structure en Aluminium 100% anti-corrosion.
 • Largeur d'assise : 50 cm.
 • Profondeur de l'assise : 40 cm.
 • Poids max. : 130 kg.

Réf: INV1532693

199,90 €



1 Siège élévateur de bain Aquatec® Orca



Tout le plaisir du bain sans effort et en toute sécurité.

Dossier inclinable et appui-tête intégré.

- Télécommande étanche.
- Housse amovible bleue lavable à 60°.
- Existe en version XL (poids max. : 170 kg).
- Poids max. : 140 kg.

● Réf: INV1573875

439,90 €

Version XL.

Réf: INV1573685

978,90 €



2 Banc de transfert de bain Paréo



Associe les fonctions de banc de transfert au-dessus de la baignoire et de chaise garde-robe.

Équipé de ventouses pour le fond de la baignoire et de patins antidérapants pour les pieds restant à l'extérieur de la baignoire.

- Assise : l. 66 x p. 41 cm.
- Hauteur d'assise réglable : 46 à 56 cm.
- Poids max. : 136 kg.

Réf: DUPSA2113600

159,90 €



3 Siège élévateur de bain gonflable Dulceo



Vous dépose dans le fond de la baignoire avec douceur.

Assise confortable, antidérapante. Son dossier apporte une stabilité supplémentaire.

Hygiénique : facile à nettoyer, sécher et ranger après utilisation. Sans métal sur ou dans le coussin, il préserve votre baignoire.

Fonctionne sur batterie.

- Poids max. : 150 kg.

Réf: IDE822183

1 136,90 €



Tarifs valables du 01/10/2022 au 31/12/2022. Au delà de ces dates, consulter votre Technicien de santé.



IDEALDOUCHE®

NOUVEAU

La douche à l'italienne qui remplace votre baignoire au millimètre près !



Visuel non contractuel. Crédit photo : IRSH.

- ✓ 100 % modulable et personnalisable.
- ✓ Pose en moins d'une journée.
- ✓ Sécurité d'utilisation totale.

CONTACTEZ-NOUS AU :
05 55 04 16 71



EASY SHOWER
DOUCHES & BAINS France

Remplacez votre baignoire par une douche en 1 journée (1) !



- Offres de financement disponibles(2)
- 25%(3) de Crédit d'impôts
- 500€(4) de prime recyclage

0 805 297 626 Service & appel gratuits

(1) Délai moyen constaté pour le remplacement d'une baignoire en douche.

(2) Offres soumises à conditions et selon éligibilité. Un crédit vous engage et doit être remboursé. Vérifiez vos capacités de remboursement avant de vous engager.

(3) Selon texte en vigueur. Code général des impôts (annexe 4, article 18 ter).

(4) Applicable immédiatement sur la facture pour le remplacement de la baignoire. Offre non cumulable.



1 | Tapis de douche et de bain antidérapants

Un principe antidérapant simple et efficace.

En caoutchouc naturel.
Résistant et lavable en machine à 40°.



A) Dim. : L. 53 x l. 53 cm.

● Réf: DUPSA2234005

11,90 €

B) Dim. : L. 90 x l. 40 cm.

● Réf: DUPSA2232005

13,90 €

2 | Bandelettes antidérapantes

Pour tous types de surfaces et de baignoires.

En caoutchouc, adhésives sur leur dessous.

Traitées anti-moisissures.

• Longueur : 21,5 cm.

Le lot de 20 bandes.

Réf: IDE812060

10,50 €



3 | Tapis de bain diatonite

Antidérapant et absorbant.

Entretien simple.

• Dim. : 60 x 40 cm.

• Coloris : bleu clair, gris perle et rose clair.

Réf: IDE817272

34,90 €



4 | Bac à shampooing gonflable

Confortable grâce à sa découpe anatomique.

Soutient la tête et la nuque.

Se plie facilement.

• PVC robuste.

• Tuyau de drainage souple avec bouchon.

• Dim. : L. 66 x l. 61 x H. 15 cm (gonflé).

● Réf: PATAA1873

26,90 €



5 | Bonnet lavant sans rinçage

Shampooing et après shampooing sans rinçage.

Utilisable à température ambiante ou réchauffée.

Solution de lavage des cheveux respectueuse et pratique.

• Alternative à l'eau et au savon.

• Sans paraben.

• pH : 5,5.

• Testé dermatologiquement.

● Réf: SCA1042

3,30 €

TENA Shampoo Cap
Proskin



6 | Bonnet de douche

S'adapte parfaitement grâce à son pourtour élastiqué.

Protège les cheveux.

• Film polyuréthane respirant et lavable à 60°.

• Taille unique.

Réf: IDE812241

7,90 €



7 | Douchette pour robinet

Se connecte très facilement au robinet.

Facile à utiliser.

• Longueur flexible : 100 cm.

● Réf: IDE819006

7,90 €



Pour pourriez aussi apprécier

Solution nettoyante sans rinçage



page 116

Solution nettoyante sans rinçage



page 116

Shampooing doux TENA Shampoo & Shower Proskin



page 117

Crème lavante TENA Wash Cream Proskin



page 117

Solution lavante Anio-safe Manuclear HF



page 118



1 Soins corporels Etac Beauty France Rehab

Forme ergonomique qui épouse les formes du corps.

Les produits Beauty facilitent la toilette et massent la peau et le cuir chevelu.

Elaborés pour que l'utilisateur puisse atteindre sans problème toutes les parties de son corps.

A) Brosse à laver le dos 77 cm Etac Beauty.

Réf: FRA80210080

27,90 €

B) Brosse à laver le corps 38 cm Etac Beauty.

Réf: FRA80210076

21,90 €

C) Brosse à shampooing 36 cm Etac Beauty.

Réf: FRA80210078

19,90 €

D) Brosse à cheveux 30 cm Etac Beauty.

Réf: FRA80210072

17,90 €

E) Peigne 30 cm Etac Beauty.

Réf: FRA80210068

19,90 €

F) Poignée multi-usages Etac Beauty.

Réf: FRA80210082

14,90 €

G) Kit Etac Beauty

Peigne 30cm,
brosse à laver le corps 38 cm
et poignée multi-usages.

Réf: FRA80210066

21,00 €



2 Coussin de bain gonflable

IDENTITÉS

Un confort appréciable pour le dos et la nuque.

Se fixe facilement grâce aux 4 ventouses.

Finition douce en tissu bouclette.

• Dim. : 53 x 40 cm.

Réf: IDE812050

13,90 €



3 Brosse à pieds ShowerSandal™

France Rehab

Permet de nettoyer entièrement ses pieds (orteils, voûte, talon, les côtés et le dessous du pied) sans se baisser, tout en profitant d'un massage pendant la douche.

Fixation par ventouses. Facile à nettoyer.

• Existe en bleu, rose ou blanc.

Bleu.

Réf: FRA880024

27,90 €



4 Ciseaux à long manche ergonomique

Easy

IDENTITÉS

Prise ergonomique pour plusieurs doigts.

Angle des ciseaux très pratique pour les pieds.

• Longueur : 22 cm.

Réf: IDE819049

7,90 €



5 Boîte et bac nettoyant pour dentier

IDENTITÉS

Pour une bonne hygiène dentaire.

Boîte à dentier : équipée d'un large panier ajouré et amovible pour déposer et enlever le dentier sans se mouiller les doigts. Grande capacité.

Dim. : 9 x 7 x 7,5 cm.

Réf: IDE819162

7,40 €

Bac nettoyant pour dentier : pour un nettoyage quotidien (séance de 15 min. chaque soir), émet des micro-vibrations qui accroissent l'efficacité du trempage.

Alimentation par 2 piles LR6 non fournies.

Dim. : 10 x 9 x 9 cm.

Réf: IDE819093

10,40 €



6 Protection de plâtre

IDENTITÉS

Simple à enfiler et étanche à l'eau.

Composé d'une extrémité avec joint siliconé s'adaptant à la peau sans tirer et d'une enveloppe étanche en polypropylène souple. Réutilisable et durable.

• Nombreux modèles pour différents besoins.

• Modèle main adulte, longueur 30 cm.

Réf: IDE115010

(à partir de) **14,90 €**



Pour pourriez aussi apprécier

Planche de bain
Marina



page 83

Marchepied
Aquatec® Step



page 83

Marchepied
Sky



page 83

Tapis de douche et
de bain antidérapants



page 86

Tapis de bain
en diatonite



page 86



Chaises percées Omega

Ajustable en hauteur, pliante ou classique.



Yes, you can.

- Qualité et stabilité de l'assise.
- Coloris lavande.

A) Omega éco. Seau escamotable par le dessus. Bouchon couvre pot. Découpe intime : 20 x 25,5 cm.

Réf: INV1542903 **142,62 €**

B) Omega pliante. Seau escamotable par l'arrière. Découpe intime : 25,5 x 21,5 cm. Accoudoirs relevables.

● Réf: INV1471010 **142,62 €**

2|

Chaise percée New club Océan

Très confortable et design ergonomique.

Assise amovible avec bouchon confort.

Galette en option.

- Coloris : océan.

Réf: HER320023

102,62 €



3|

Chaise percée confort Open

Assise surépaisse grand confort avec bouchon.

Dossier ergonomique avec soutien lombaire.

- Galette en option.
- Coloris : océan ou grey. (Présenté)

Réf: HER300523

102,62 €



NOUVEAU

4|

Chaise percée confort 9062

Assise surépaisse grand confort avec galette.

Dossier fixe, galbé et manchettes de confort.

Seau avec poignée intégrée.

- Coloris : assise bleu moucheté, châssis couleur gris carbone.

Réf: VER9062

115,08 €



5|

Chaise percée GR 10

Pratique et confortable.
Garniture en tissu enduit, homologué non-feu M2.

- Existe en plusieurs coloris.

A) Modèle standard, bleu.

Réf: HMSGR10

122,62 €

B) Modèle confort avec garniture luxe, non feu.

Réf: HMSGR12

152,90 €



FABRICATEUR DE MATÉRIEL MÉDICAL



6|

Chaise percée Etac Swift Commode France Rehab

Ultra-stable, légère et robuste.

3-en-1 :

- chaise percée,
- chaise de douche,
- rehausse WC.

Mouvements facilités avec un positionnement des pieds arrière plus haut.

- Avec coussins souples pour l'assise et le dossier (modèle sans coussin également disponible).
- Pieds en aluminium 100 % anti-corrosion.

Réf: FRA81702030

172,62 €



Pour bien choisir

CRITÈRE	1 A)	1 B)	2	3	4	5	6
Durabilité	●●●●●	●●●●●	●●●●●	●●●●●	●●●●●	●●●●●	●●●●●
Stabilité	●●●●●	●●●●●	●●●●●	●●●●●	●●●●●	●●●●●	●●●●●
Légèreté	●●●●●	●●●●●	●●●●●	●●●●●	●●●●●	●●●●●	●●●●●
Découpe intime	●	●	●	●	●	●	●
Largeurs entre accoudoirs	47 cm	46 cm	51,5 cm	50,5 cm	47 cm	44,5 cm	45 cm
Largeur de l'assise	45 cm	44 cm	44 cm	44 cm	46 cm	45 cm	54 cm
Profondeur de l'assise	43 cm	42 cm	40 cm	40 cm	47 cm	46 cm	41 cm
Hauteur de l'assise	40,5 à 58,5 cm	45 cm	52 cm	52 cm	50 cm	51 cm	42 à 57 cm
Poids	7,5 kg	6 kg	7 kg	6,6 kg	8,7 kg	8 kg	5,4 kg
Poids max. utilisateur	140 kg	130 kg	130 kg	130 kg	100 kg	130 kg	130 kg



1 **Chaise percée cadre de toilettes**
Stacy



3-en-1 :
- chaise percée,
- cadre de toilettes,
- rehausseur de toilettes.

Accoudoirs, en PVC souple, escamotables vers le bas pour faciliter les transferts. En position, ils servent aussi de barre d'appui pour s'installer.

- Finition époxy blanc.

● Réf: VER7000515
138,62 €



2 **Chaise percée cadre de toilettes**
3-en-1 Styxo 2



Cadre de toilettes, réhausse WC et chaise garde-robe.

Ensemble complet de toilettes avec lunette, abattant, seau avec anse, et protection anti-éclaboussures.

Cadre robuste et ultra léger (4,6 kg).

- Montage sans outil.
- Hauteur d'assise de 38 à 53 cm.
- Poids max. : 159 kg.

● Réf: INVDL30100644
102,62 €



Yes, you can.

NOUVEAU

3 **Chaise percée Alustyle 4-en-1**



Cadre toilette 4-en-1

Peut servir de chaise percée, de réhausse WC, de chaise de douche et de cadre de maintien.

- Structure en aluminium.
- Livrée avec un seau muni d'un système de guidage pour l'usage sur les WC.
- Se monte sans outils.

● Réf: HER380004
129,90 €



4 **Chaise percée à roulettes**
Kélis



Sûre et stable.

Repose-pieds amovibles avec palettes escamotables. Accoudoirs escamotables vers l'arrière.

- Coloris bleu clair et châssis gris métallisé.

● Réf: DUPS70004000
159,62 €



DeVilbiss HEALTHCARE

5 **Chaise percée à roulettes**
Cascata



Compacte et assise confortable.

Accoudoirs et repose-pieds escamotables.

- 4 roulettes dont 2 freinées.
- Assise percée en PVC coloris gris, facile à désinfecter, se positionne sur le châssis, sans outil, par clip.
- Finition époxy gris.

● Réf: INV1525770
152,62 €



Yes, you can.

SÉLECTION

6 **Chaise percée à roulettes**
GR 50



Assise et seau ergonomique.

Accoudoirs escamotables et renforts latéraux.

- 4 roulettes à freins.
- Finition époxy couleur.
- Existe en modèle confort, garniture luxe.

● Réf: HMSGR50
192,62 €



fabricants de matériel médical

7 **Chaise percée**
Walton



Discrète et moderne.

Grand confort d'assise. Réglable en hauteur. Matériau plastique et aluminium pour faciliter le nettoyage. Bassin de 7 l avec couvercle et 2 poignées.

- Coloris : blanc ou marron.
- Poids max. : 190 kg.

● Réf: FRAGE6288
349,90 €

France Rehab

8 **Chaise percée design**
Classic



Modèle chic et sobre.

Large assise avec seau et couvercle. Coussin amovible en vinyle imperméable et lavable. Larges accoudoirs facilitant l'accès et le relevage.

- Structure en bois et fibres tissées.

● Réf: IDE811106
430,00 €



Pour bien choisir

CRITÈRE	1	2	3	4	5	6	7	8
Durabilité	●●●●●	●●●●●	●●●●●	●●●●●	●●●●●	●●●●●	●●●●●	●●●●●
Stabilité	●●●●●	●●●●●	●●●●●	●●●●●	●●●●●	●●●●●	●●●●●	●●●●●
Légèreté	●●●●●	●●●●●	●●●●●	●●●●●	●●●●●	●●●●●	●●●●●	●●●●●
Découpe intime	●	●	●	●	●	●	●	●
Largeurs entre accoudoirs	57 cm	48 cm	53 cm	44 cm	45 cm	46,5 cm	57 cm	53 cm
Largeur de l'assise	45 cm	43 cm	46 cm	44 cm	45 cm	42 cm	47 cm	44 cm
Profondeur de l'assise	45 cm	38 cm	40 cm	44 cm	43 cm	46 cm	48 cm	44 cm
Hauteur de l'assise	44 à 59 cm	38 à 53 cm	42 à 54 cm	52 cm	44 à 59 cm	49 cm	40,5 à 53,5 cm	47 cm
Poids	8,6 kg	4,6 kg	3,8 kg	12,3 kg	17 kg	11 kg	11 kg	7,2 kg
Poids max. utilisateur	130 kg	159 kg	120 kg	130 kg	135 kg	130 kg	190 kg	160 kg



1 **Abattant WC** **Pour vous offrir une hygiène intime parfaite.**

Esthétique, s'intègre parfaitement dans vos toilettes.



Modèle Naia 2 (non électrique). 2 douchettes rétractables. Ajustement de la pression de l'eau.
Dim. : 37 x 50,5 cm
Réf: CATNAIA2 **99,90 €**

Modèle chauffant et séchant Thyia 3. Double fonction de lavage : avant et arrière. Réglages temp. de l'eau, du siège et du séchage.
Dim. : 51 x 36,5 cm. Kit d'accessoires fournis.
Réf: CATTHYIA3 **199,90 €**



3 **WC Japonais Suspendu** **Cuvette 100% céramique, design ultra plat.**



- Buse autonettoyante avec trappe d'hygiène.
- Lavage à l'eau chaude, température réglable sur 4 niveaux.
- Séchage mouvant à l'air chaud.

Suspens Crystal.
Réf: CATCRYSTAL **699,90 €**

Suspens Crystal +.
Avec ouverture/fermeture automatique du siège et du couvercle.
Réf: CATCRYSTALPLUS **849,90 €**



4 **Rehausse WC 10 cm** **Stable et sécurisé.**

Installation facile et fixations de sécurité.


WIN CARE

- Poids max. : 180 kg.

Sans abattant.
Réf: PHA97210 **19,90 €**

Avec abattant (modèle présenté).
Réf: PHA97210C **27,90 €**





6 **Rehausse WC confort 11 cm** **Pour une position idéale.**

Réhosoft® NG


WIN CARE

- Enveloppe en Polychlorure de Vinyle (PVC).
- Mousse de Polyuréthane injectée.
- Poids max. : 120 kg.

Sans abattant (modèle présenté).
Réf: PHA097300 **34,90 €**

Avec abattant.
Réf: PHA097301 **42,90 €**







2 **Rehausse WC 11 cm Clipper** **Forme anatomique sécurisante.**

- Equipé de pattes de réglage.
- Patins antidérapants (pour Clipper I) et anti-rayures.
- Poids max. : 185 kg.



A) Clipper I : simple.
Réf: HER500400 **19,90 €**

B) Clipper II : avec clips de fixation.
Réf: HER500410 **25,90 €**

C) Clipper III : avec clips de fixation et abattant.
Réf: HER500411 **34,90 €**

D) Clipper IV : avec clips de fixation et accoudoirs. Poids max. : 100 kg.
Réf: HER500420 **84,90 €**

E) Clipper V : avec clips de fixation, accoudoirs et abattant. Poids max. : 100 kg.
Réf: HER500421 **92,90 €**



5 **Rehausse WC Clip Up** **Forme anatomique sécurisante.**

Sa coque injectée s'adapte et se stabilise sans outils pour rehausser les WC de 11 cm en toute sécurité.

- Poids max. : 150 kg.

ClipUp® : Ajustement par cranage et patins anti glisse.
Réf: HER500001 **17,90 €**


FABRIQUÉ EN FRANCE



7 **Rehausse WC ergonomique confort 11 cm** **Confort breveté pour un meilleur maintien.**

Contact +

Mousse injectée et peau PVC thermoformée étanche.

- Poids max. : 185 kg.
- Disponible en hauteur 14 cm.

Sans abattant.
Réf: HER500200N **42,90 €**

Avec abattant.
Réf: HER500300 **49,90 €**


FABRIQUÉ EN FRANCE



8 **Rehausse WC ajustable 6, 10 ou 15 cm** **Avec accoudoirs pour une meilleure stabilité.**

Aquatec AT900

- Accoudoirs relevables.
- Poids max. : 120 kg.

Réf: INV1012810 **66,90 €**


Yes, you can.





1 | **Barre murale B10 en acier à fixer** Pour une bonne prise en main.



Nombreuses longueurs disponibles.

- Coudée à angle droit 90°.
- Appui sur partie droite : 38 cm.
- Dim. hors tout : 55 x 55 cm.
- Poids max. : 130 kg.

Réf: HMSB10
36,90 €

2 | **Barre d'appui escamotable Levon** Fiable et robuste. Se replie contre le mur.



• Longueur hors tout : 70 cm.
• Tube acier traité anticorrosion.

Réf: DUPSA7361000
44,90 €

3 | **Barre relevable et console de fixation Revato** Pour fixer les barres relevables de WC en toute sécurité quand le mur est trop fragile.



Nombreuses longueurs disponibles.
Console réglable en option pour une fixation au sol.

Barre 50 cm.
Réf: INVR776250W
139,90 €
La console seule.
Réf: INVR7763
119,90 €

4 | **Cadre de toilettes IDENTITÉS** Se pose simplement autour de la cuvette.



Structure en aluminium anti-corrosion epoxy blanc avec appuis bleus.

- Réglable en hauteur et en largeur.
- Dim. : l. 61 à 65 x p. 47,5 x H. 65 à 79 cm.
- Poids : 4,9 kg.
- Poids max. : 138 kg.

Réf: IDE811132
79,90 €

5 | **Cadre de toilettes ajustable homecraft** Pour un appui et un maintien stable.



- Réglable en largeur et en hauteur.
- Largeur : de 51 à 56 cm.
- Hauteur : de 62,5 à 79 cm.
- Accoudoirs rembourrés confortables.
- En aluminium.
- Poids max. : 190 kg.

Réf: PATAA2203
95,00 €



A



B



1 Protège seuil et bassin Pour une meilleure hygiène.

Pharmaouest
une entreprise de groupe
WIN CARE

Format standard.
Rouleau de 20 sacs.

A) Protège seuil de chaise percée.

● Réf: DIDC60020

13,90 €

B) Protège bassin de lit.

● Réf: DDB60020

13,90 €

2 Urinal masculin Sécurise le recueil des urines.

CareBag®

Pharmaouest
une entreprise de groupe
WIN CARE

Constitué d'un sac étanche et d'un tampon très absorbant gélifiant anti-odeurs. S'utilise très simplement.

A) Le paquet de 20 sacs.

● Réf: PHA343915

21,90 €

B) Support de sac urinal. Utilisation et accrochage au lit dans les 2 sens.

● Réf: PHA343975

6,50 €



3 Urinal gradué Pour les personnes alitées qui ne peuvent pas se déplacer jusqu'aux toilettes.

PIC
solution

Poignée ergonomique.

Pratique, avec son bouchon sécurisé pour éviter les risques de fuite.

• Capacité : 1 litre.

• Echelle graduée.

• Sans latex.

● Réf: ART02050088000000

4,50 €



4 Urinal anti-déversement Avec bouchon de vidange.

Urolis

Pharmaouest
une entreprise de groupe
WIN CARE

Poignée ergonomique.

• Capacité : 1,5 litres.

● Réf: PHA098000P

21,90 €

Adaptateur féminin.

● Réf: PHA098003

10,90 €



5 Urinal femme Pratique, avec sa forme tulipe pour éviter les risques de fuite.

COMED

Conçu pour les femmes alitées.

Conception anatomique qui permet son utilisation en position assise, debout ou allongée.

• En polypropylène translucide.

• Autoclavable (sauf le bouchon).

• Bouchon étanche en polyéthylène blanc.

• Capacité : 1 litre, gradué par 50 ml.

● Réf: COM1620023

4,90 €



6 Bassin de lit Idéal pour les personnes alitées qui ne peuvent pas se déplacer jusqu'aux toilettes.

PIC
solution

Léger, utilisation simple. Autooclavable.

• En polypropylène blanc.

A) Bassin de lit. Poids max. : 140 kg.

● Réf: ART02050070100000

5,90 €

B) Couvercle pour bassin de lit.

● Réf: ART02050076100000

2,60 €



7 Bassin de lit Avec couvercle et poignée.

COMED

Accessoire d'hygiène indispensable pour des personnes alitées, ce bassin de lit permet de recueillir les urines et les selles.

• En polypropylène blanc.

• Autooclavable.

• Dim. : 51 x 28 x 9 cm.

• Poids max. : 125 kg.

● Réf: COM1620021D

12,10 €



8 Bidet amovible Adaptable sur la plupart des WC actuels.

W.EPP
PRODOTTORE
EPIONE
FRANCE

Très facile d'utilisation.

• Emplacement pour savon.

• En PVC blanc.

• Dim. des bords supérieurs : L. 40 cm x l. 36 cm.

• Hauteur : 11 cm.

• Poids : 250 g.

• Garantie : 1 an.

● Réf: WEPT019805

15,90 €



NOUVEAU



Demandez conseil
à votre **Technicien de santé**



Rapide
en magasin
ou par téléphone.



Simple
votre **Technicien
de santé**
s'occupe de tout.



**Sans
engagement**
de durée,
la plus accessible
des solutions.



**Prise
en charge**
de votre dossier
administratif.



Fauteuil roulant

16,45 €

la semaine⁽¹⁾



Verticalisateur

17,53 €

la semaine⁽¹⁾



Lève-personne

17,53 €

la semaine⁽¹⁾

⁽¹⁾Pour la location de ce produit, rapprochez vous de votre Technicien de santé.
Visuels non contractuels. Tarifs valables du 01/10/2022 au 31/12/2022. Au delà de ces dates, consulter votre Technicien de santé.



Lit médicalisé

12,60 €

la semaine⁽¹⁾

3 fonctions incluses

Relève-buste



Hauteur variable



Relève-jambes



disponible en
location

Matelas à air

10,88 €

la semaine⁽¹⁾




Solutions à l'achat de matelas prévention d'escarres

Matelas classe IA

135,45 €

dont 4 € d'éco-contribution



Matelas classe II

296,62 €

dont 4 € d'éco-contribution



Matelas classe III

296,62 €

dont 4 € d'éco-contribution



Tire-lait électronique

7,50 €

la semaine⁽¹⁾

Mise à disposition : **30,00 €**

disponible aussi
à l'**achat**



Electrostimulateur
urogynécologique périnéal

11,74 €

la semaine⁽¹⁾





Vente et location d'équipements de santé



conseils
personnalisés



suivi du dossier
administratif



livraison
à domicile



installation
du matériel

VOUS ÉQUIPER POUR TOUT VIVRE
EST NOTRE MISSION QUOTIDIENNE !



formation
à l'utilisation



programme
fidélité



catalogues
et promotions



SAV
et garantie



www.techniciendesante.fr



Avec Ecofolio
tous les papiers
se recyclent.



— votre **Technicien de santé** —



conseil • vente • location
équipement de santé

www.techniciendesante.fr

Retrouvez l'ensemble de nos gammes
auprès de votre
Technicien de santé
le plus proche

en consultant notre site

www.techniciendesante.fr

E-mail : contact@techniciendesante.fr

Tél : **04 68 08 26 20**

